

- Monitoreo Regio.com SABA -

(ENCUESTA)
NUEVO LEÓN



SABA CONSULTORES, S.A. De C.V.

DEL 25 DE FEB. AL 04 DE MARZO DE 2010

® Copy Right, SABA CONSULTORES.

FICHA METODOLÓGICA

POBLACIÓN DE INTERÉS:

PERSONAS MAYORES DE EDAD QUE VIVEN EN EL ESTADO DE NUEVO LEÓN Y QUE CUENTAN CON SERVICIO TELEFÓNICO.

TIPO DE MUESTREO PROBABILÍSTICO:

SISTEMÁTICO, UTILIZANDO COMO MARCO MUESTRAL LOS DIRECTORIOS TELEFÓNICOS DEL ESTADO DE NUEVO LEÓN EN SU EDICIÓN DEL 2008.

No. DE PERSONAS ENTREVISTADAS DURANTE TODO EL MONITOREO:

1,200 PERSONAS.

TAMAÑO DE MUESTRA PARA LAS ÚLTIMAS ESTIMACIONES:

600 PERSONAS.

PERÍODO DEL MONITOREO:

DEL 04 DE FEBRERO AL 04 DE MARZO DE 2010

FECHAS DE TRABAJO DE CAMPO:

DEL 25 DE FEB. AL 04 DE MZO. DE 2010

HORARIO EN QUE SE REALIZAN LAS LLAMADAS TELEFÓNICAS:

LUNES A VIERNES DE 18:00 A 20:00 HORAS

TÉCNICAS ESTADÍSTICAS DE ANÁLISIS:

ESTIMACIÓN Y ANÁLISIS DE CONTINGENCIA.

RESPONSABLE DE LA INVESTIGACIÓN:

SALVADOR BORREGO
DOCTOR EN ESTADÍSTICA.

¿CUÁL ES EN SU OPINIÓN EL PRINCIPAL PROBLEMA DE NUEVO LEÓN?

PROBLEMA	PORCENTAJE ESTIMADO	* MARGEN DE ERROR
Inseguridad	64.89%	3.90%
Delincuencia organizada	11.99%	2.65%
Desempleo	5.41%	1.81%
Violencia	3.24%	1.50%
La Economía	1.72%	0.74%
Corrupción	1.36%	0.94%
Narcotráfico	1.23%	0.88%
Asaltos	1.01%	0.88%
Vialidad	0.97%	0.74%
Drogadicción	0.62%	0.66%
Pandillerismo	0.61%	0.58%
No sabe	1.76%	1.14%
Otras respuestas	5.19%	1.81%

DE TODOS LOS ACONTECIMIENTOS DE LOS QUE USTED SE HA ENTERADO OCURRIDOS LA SEMANA PASADA, ¿CUÁL ES EL QUE MÁS PRESENTE TIENE USTED?

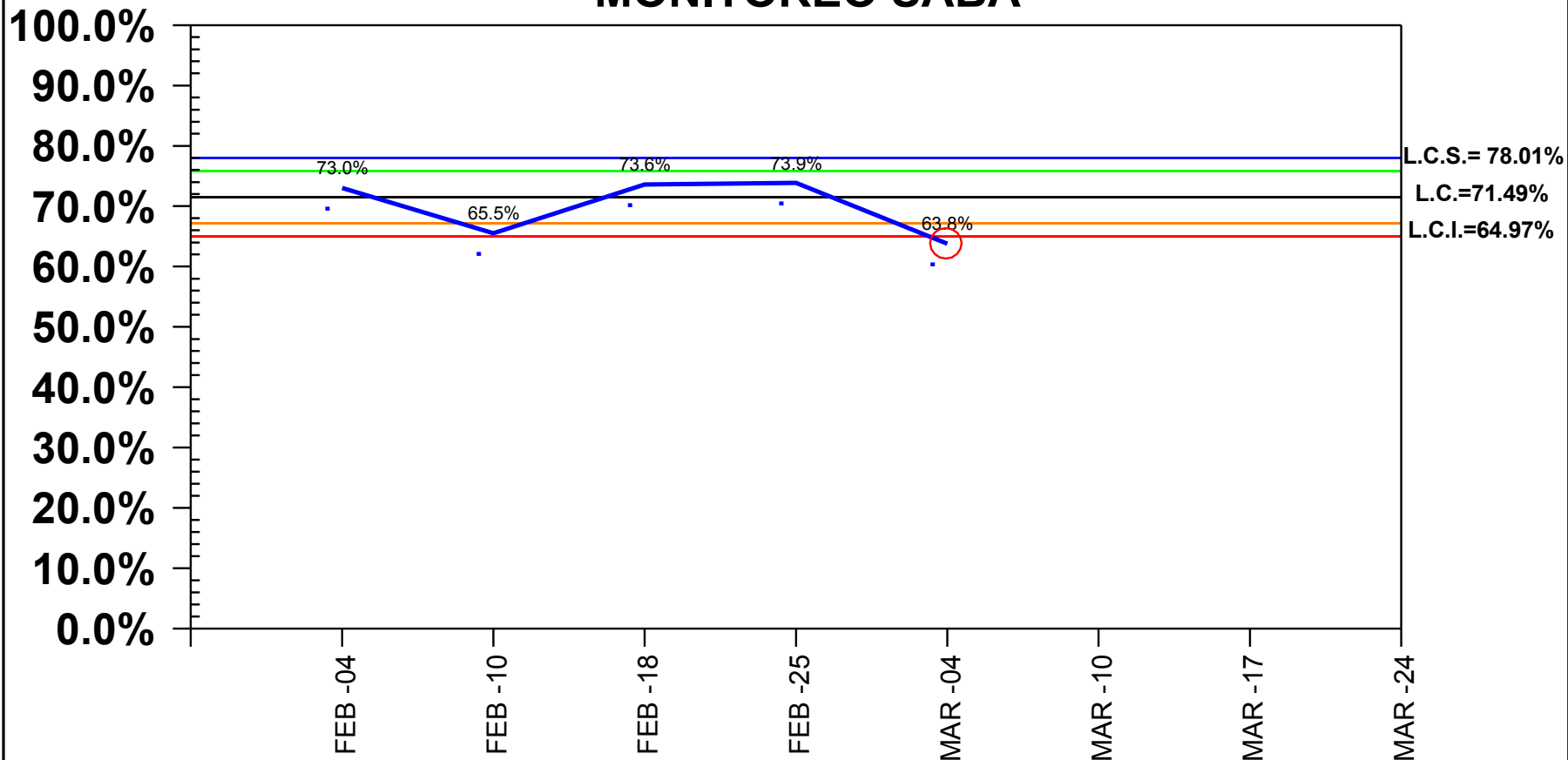
ACONTECIMIENTO	PORCENTAJE ESTIMADO	*MARGEN DE ERROR
Los robos de carros con violencia	14.55%	3.89%
Las balaceras	11.35%	3.47%
Inseguridad	5.85%	2.17%
El terremoto de Chile	4.15%	2.17%
Ejecuciones	3.85%	2.08%
Las granadas que lanzaron a la policía	3.27%	2.08%
Los secuestros	3.27%	2.08%
Atentados en Anáhuac, N.L.	2.80%	1.86%
Los asaltos	2.51%	1.86%
Madre que mató a su bebé	2.25%	1.48%
El combate del ejército contra el narcotráfico	2.02%	1.48%
Violencia	1.77%	1.48%
Narcotráfico	1.77%	1.48%
El ejercito rescata a secuestrados	1.23%	1.48%
Narcomantas	1.01%	1.15%
La matanza de jóvenes en Cd. Juárez	0.76%	0.94%
Balaceras en los Ramones y China N.L.	0.76%	0.94%
Balacera en Tamaulipas	0.76%	0.94%
Atentados en todo el estado	0.76%	0.94%
S e viene la delincuencia de Laredo	0.52%	0.67%
Dos granadas en el penal de Topo Chico	0.52%	0.67%
La manera en que las autoridades actúan	0.52%	0.67%
E l gobierno está con los narcos	0.52%	0.67%
Movilizan a la marina	0.52%	0.67%
Balacera en Zuazua, N.L.	0.52%	0.94%
No sabe	24.65%	4.74%
No contestó	2.82%	1.62%
Ninguno	3.76%	2.27%
Otras respuestas	0.96%	1.48%

**EN UNA ESCALA DEL 0 AL 10 ¿QUE CALIFICACIÓN LE DA A LA
GESTIÓN DE SU PRESIDENTE MUNICIPAL ?
- COMPARATIVA MUNICIPAL -**

MUNICIPIO	CALIFICACIÓN PROMEDIO	*MARGEN DE ERROR
MONTEMORELOS	8.38	0.89
APODACA	7.77	0.47
SAN PEDRO	7.74	0.73
SAN NICOLÁS	7.70	0.35
MONTERREY	7.60	0.29
LINARES	7.50	0.88
ESCOBEDO	7.23	0.89
SANTA CATARINA	7.03	0.72
GUADALUPE	6.96	0.50
CADEREYTA	6.95	0.95
JUÁREZ	6.83	1.76

¿APRUEBA O DESAPRUEBA USTED LA GESTIÓN DEL PRESIDENTE FELIPE CALDERÓN HINOJOSA?

-APROBACIÓN- MONITOREO SABA



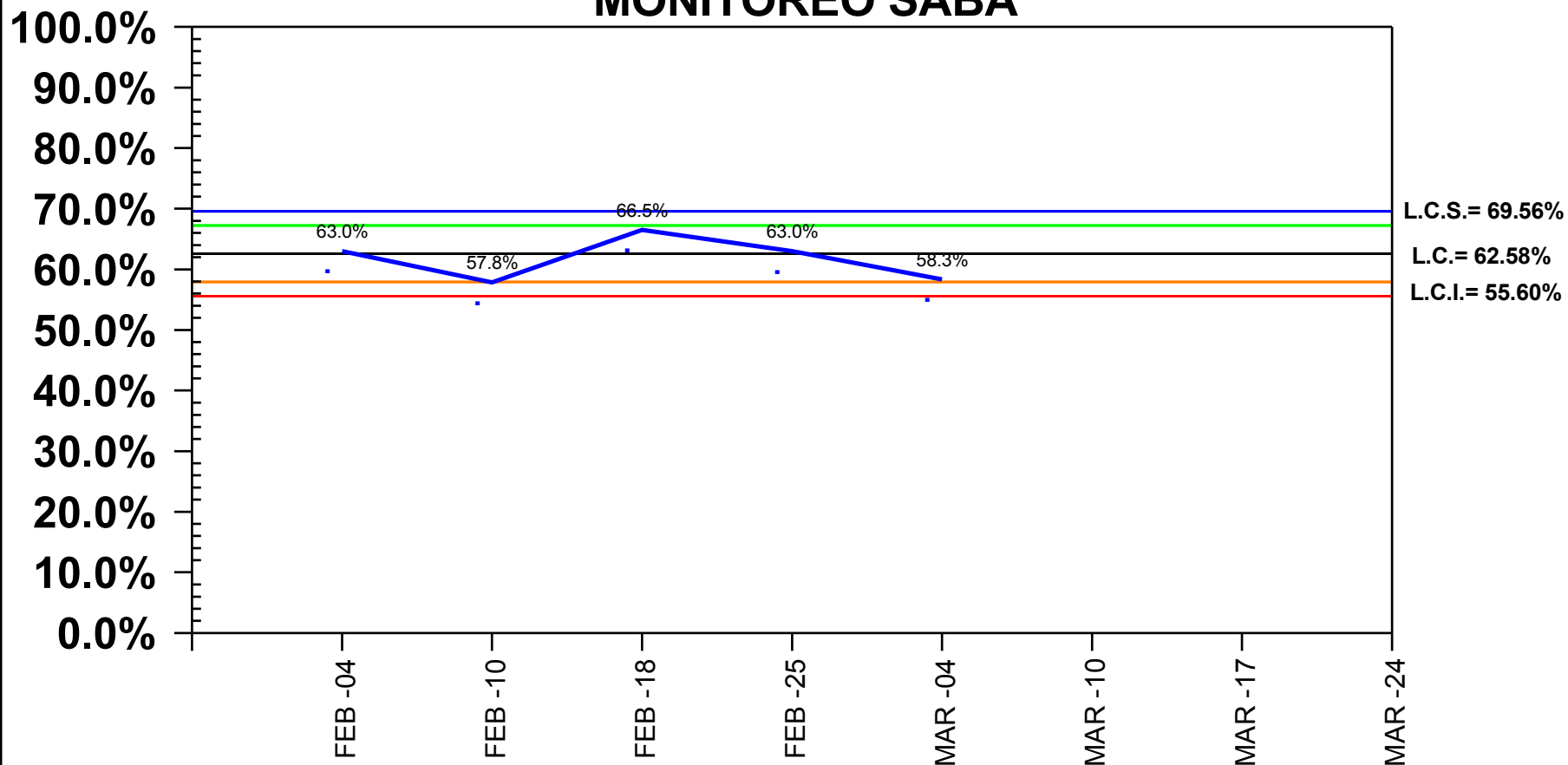
LÍMITES ACTUALIZADOS AL 25 DE FEBRERO DE 2010

02

— LÍMITES DE ADVERTENCIA EN ROJO
 ○ ALERTA POSITIVA
 ○ ALERTA NEGATIVA
— LÍMITES DE CONTROL EN VERDE PARA JUZGAR ESTIMACIONES FUTURAS
 ○ ADVERTENCIA POSITIVA
 ○ ADVERTENCIA NEGATIVA
 © Copy Right, SABA CONSULTORES, S.A. DE C.V.
 DEL 04 DE FEB. AL 04 DE MAR. DE 2010

¿APRUEBA O DESAPRUEBA USTED LA GESTIÓN DEL GOBERNADOR RODRIGO MEDINA DE LA CRUZ?

-APROBACIÓN- MONITOREO SABA



LÍMITES ACTUALIZADOS AL 25 DE FEBRERO DE 2010

06

— LÍMITES DE ADVERTENCIA EN ROJO

○ ALERTA POSITIVA

○ ALERTA NEGATIVA

— LÍMITES DE CONTROL EN VERDE PARA JUZGAR ESTIMACIONES FUTURAS

○ ADVERTENCIA POSITIVA

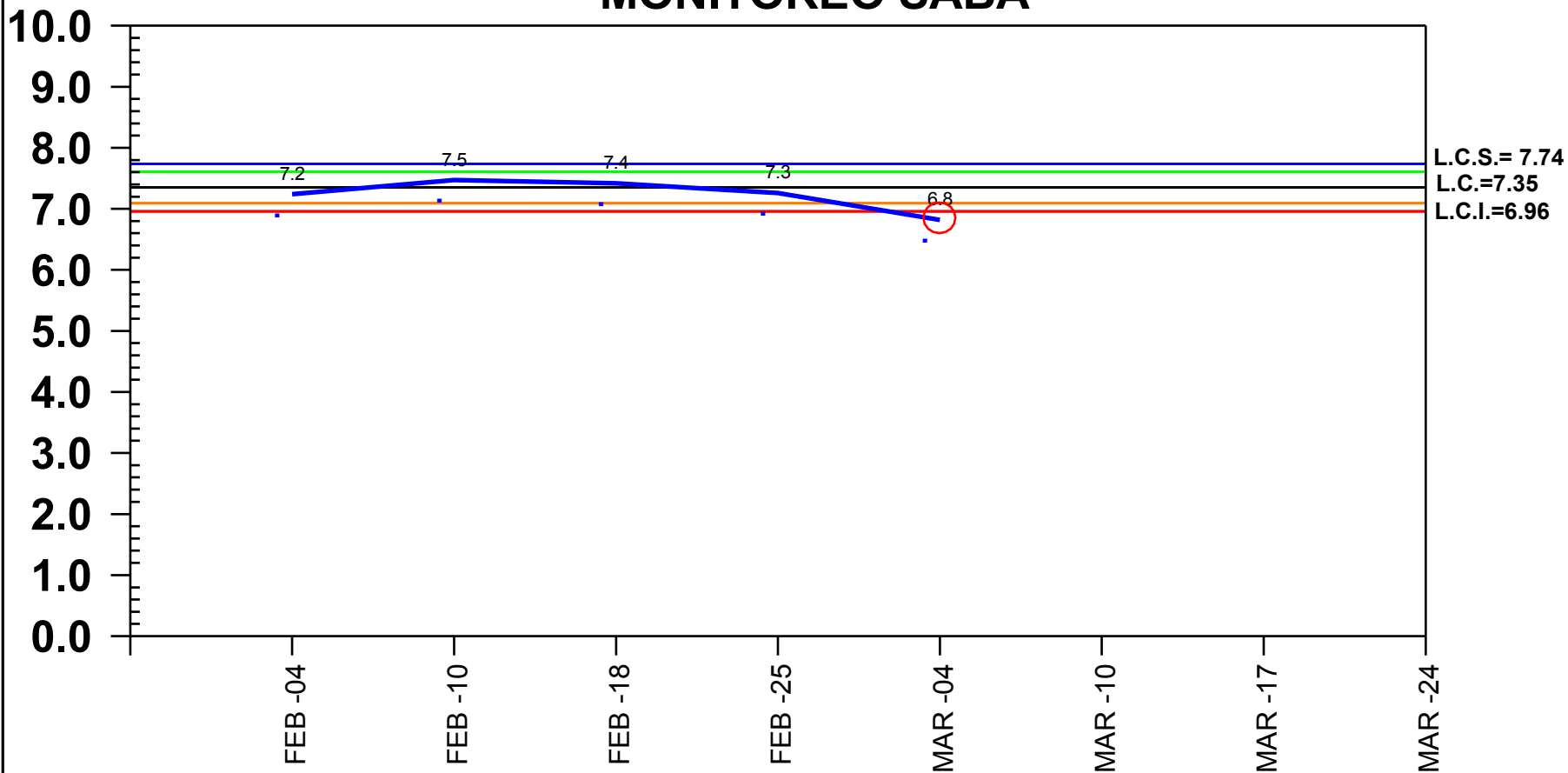
○ ADVERTENCIA NEGATIVA

® Copy Right, SABA CONSULTORES, S.A. DE C.V.

DEL 04 DE FEB. AL 04 DE MAR. DE 2010

EN UNA ESCALA DEL 0 AL 10, ¿QUÉ CALIFICACIÓN LE DA USTED A LA LABOR DEL GOBERNADOR RODRIGO MEDINA DE LA CRUZ ?

-CALIFICACIÓN PROMEDIO- MONITOREO SABA



LÍMITES ACTUALIZADOS AL 25 DE FEBRERO DE 2010

10

— LÍMITES DE ADVERTENCIA EN ROJO

○ ALERTA POSITIVA

○ ALERTA NEGATIVA

— LÍMITES DE CONTROL EN VERDE PARA JUZGAR ESTIMACIONES FUTURAS

○ ADVERTENCIA POSITIVA

○ ADVERTENCIA NEGATIVA

® Copy Right, SABA CONSULTORES, S.A. DE C.V.

DEL 04 DE FEB. AL 04 DE MAR. DE 2010